



Preparación y Atención de Emergencias



2016-06-14

Tsuru




¿Vivir con el Riesgo?



BRTT
31 marzo 1986

SINAPROC
18 mayo 1986







Xochicalco / eje 7 a sur (Emiliano Zapata)




Multifamiliar Juárez
20 septiembre 1985




 Luis Felipe Puente retweeted
SEGOB México @SEGOB_mx · 2 h
No escatimemos un solo centavo, ni una hora a favor de la prevención
[#ProtecciónCivil](#): [@DelaCruzMusalem](#) [#TertuliaDePrevención](#)
← ↻ 6 ❤ 3 ⋮

 Luis Felipe Puente retweeted
SEGOB México @SEGOB_mx · 2 h
Aprendamos de experiencias y hacer todo lo que podemos antes de
que llegue el problema, estar preparados. [@DelaCruzMusalem](#)
[@PcSegob](#)
← ↻ 10 ❤ 3 ⋮

 Luis Felipe Puente retweeted
SEGOB México @SEGOB_mx · 2 h
Al conocer los riesgos podemos minimizarlos antes de que ocurran:
[@DelaCruzMusalem](#) [@PcSegob](#) [#TertuliaDePrevención](#)
← ↻ 8 ❤ 1 ⋮

 Luis Felipe Puente retweeted
SEGOB México @SEGOB_mx · 3 h
El Comité Nal de Emergencias ha sesionado en huracanes como
[#Ingrid](#) y [#Manuel](#), [#Odile](#) [#Patricia](#) y visita de [@Pontifex_es](#):
[@DelaCruzMusalem](#)





2016-05-06

Hospital Materno Infantil



2015



Hundimientosdiferencial, diseño.....



Programa Interno Protección Civil

Servicios de Salud	Casino	Teatro
Centro Social	Gasolinera	Gimnasio
<u>Bares , Centros nocturnos</u>	Centro Deportivo	Mina
Panadería	Hospital	Centro Comercial
Centro Educativo	<u>Parque de Atracciones</u>	Hostelería
Centro Religioso	Gasera	Edificio de Oficinas
Restaurante	Centro Cultural	<u>Almacén de Sustancias Peligrosas</u>
Laboratorio	Cine	Estadio
<u>Centro de Cuidado Infantil</u>	Museo	Unidad Habitacional
Edificio Público	Fabrica	
	Centro recreativo	

Programa Interno Protección Civil

- ¿La afluencia máxima dentro de su empresa, industria o establecimiento, incluyendo tanto población permanente (empleados, trabajadores, obreros, prestadores de servicios) como población flotante (clientes, alumnos, proveedores) es mayor a 50 personas, en algún momento?
- ¿La población de personas limitadas físicamente y/o discapacitadas representa un porcentaje igual o superior al 50% de la población total, entendida ésta como la suma de la población permanente y la flotante?

Programa Interno Protección Civil

- si su empresa, industria o establecimiento se encuentra en alguno de los siguientes supuestos: Colinda en cualquiera de los lados con alguna empresa, industria o establecimiento que realice alguna o algunas de las actividades enlistadas en las preguntas de la Sección II de este cuestionario. El número de niveles de construcción superiores de su empresa, industria o establecimiento es mayor a cuatro niveles, incluyendo el nivel de la calle. El número de niveles de construcción inferiores de su empresa, industria o establecimiento es mayor a dos niveles, excluyendo el nivel de la calle.

¿Qué hacer?

- Mitos
- Realidad
- SAS, Extintores, Detector humo.....

Protección Civil / Defensa Civil

POBLACION CIVIL



"परिवर्तन आप दुनिया में देखना चाहते हो।"

"Be the change you want to see in the world."

"Sé el cambio que quieres ver en el mundo."

[Mahatma Gandhi](#)